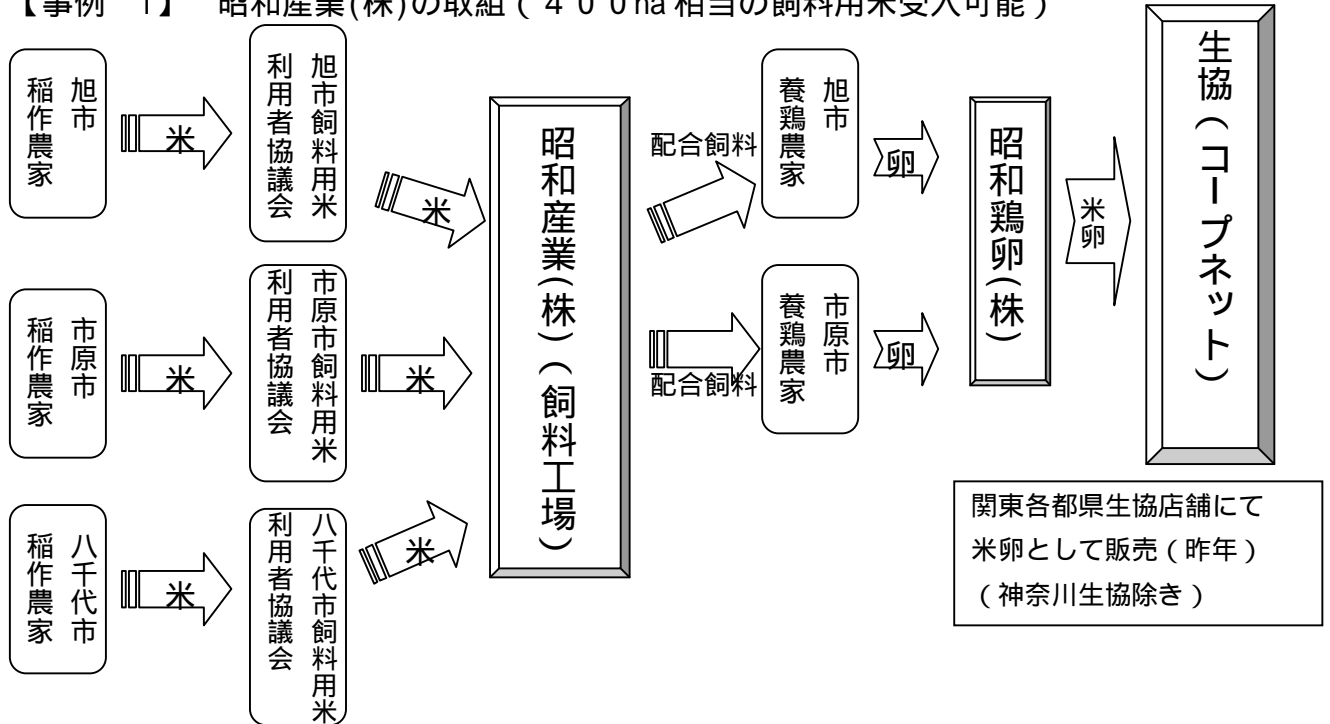


平成21年度に県内で検討されている飼料用米の流通スキームについて

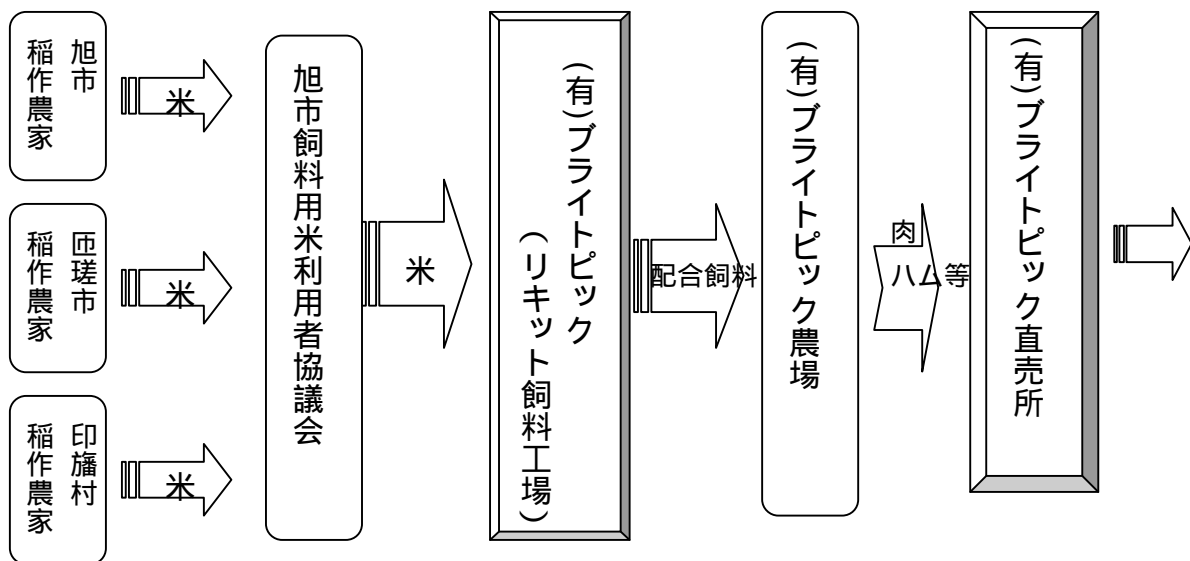
千葉県水田農業推進協議会

【事例 1】 昭和産業(株)の取組 (400ha相当の飼料用米受入可能)



搬入場所	受入可能数量	H20年受入価格 (kg当たり)	窓口連絡先
旭市、市原市の養鶏農家	2,000t (400ha)	玄米 35~50円 (流通経費込)	昭和産業(株)飼料畜産部 担当: 阿部次長 TEL 03-3257-2941

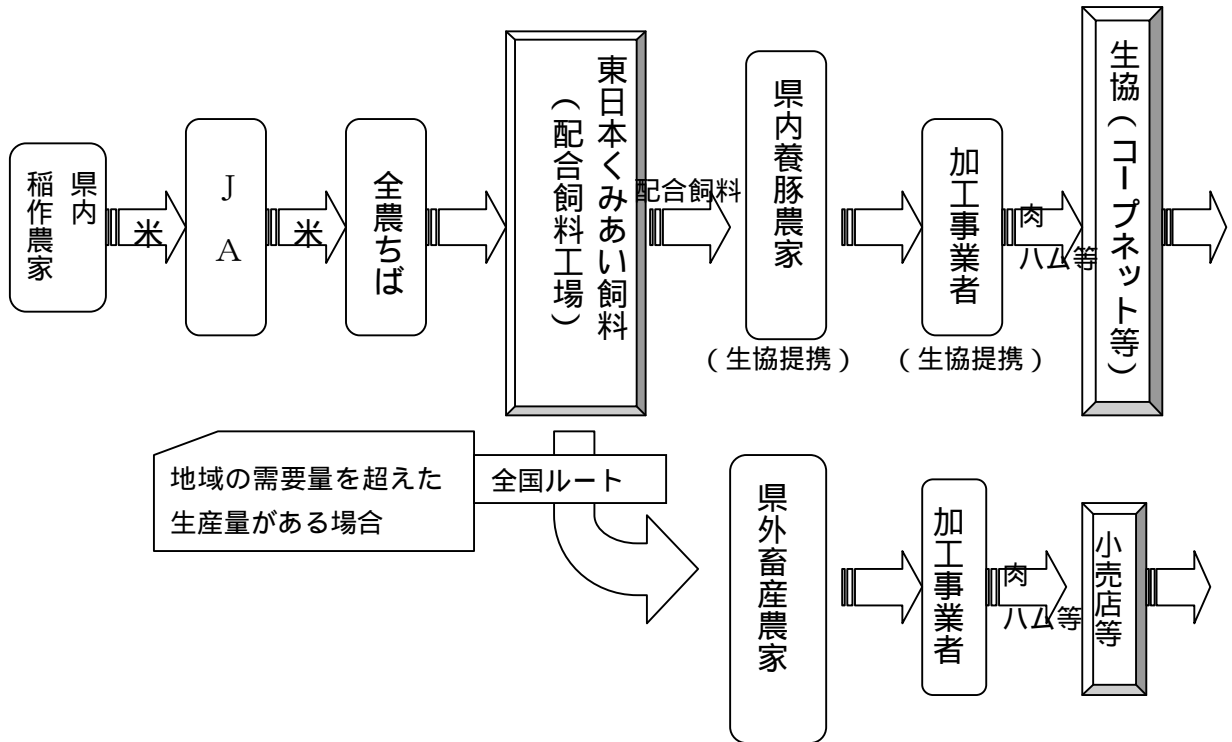
【事例 2】 (有)ブライトピックの取組 (200ha相当の飼料用米受入可能)



搬入場所	受入可能数量	H20年受入価格 (kg当たり)	窓口連絡先
ブライトピック (旭市)	1,000t (200ha)	玄米 50円、乾籾 40円 生籾 30円 (流通経費込)	旭市飼料米利用者協議会 (事務局: 旭市農水産課) 担当: 池田主査 TEL 0479-68-1175

【事例 3】 JAグループの取組

(当面、試行的取組として17ha、全国ルートは取り扱い数量に上限なし)



需要先	搬入場所	受入可能数量	H20年受入価格 (kg 当たり)	窓口連絡先
全農千葉県本部	各JA	制限なし	玄米 30~45円 (流通経費込)	各JA